

Styrelsen och verkställande direktör för

H-G Fardmark AB

Org nr 556965-1515

får härmed avge

Årsredovisning

för räkenskapsåret 2022-01-01 - 2022-12-31


<u>Innehåll:</u>	<u>sida</u>
Förvaltningsberättelse	2
Resultaträkning	3
Balansräkning	4
Ställda säkerheter och ansvarsförbindelser	4
Noter med redovisningsprinciper och bokslutskommentarer	5
Underskrifter	5

Fastställelseintyg

Undertecknad styrelseledamot intygar, dels att denna kopia av årsredovisningen överensstämmer med originalet, dels att resultaträkningen och balansräkningen fastställts på årsstämma 2023-06-30.

Årsstämman beslöt att godkänna styrelsens förslag till vinstdisposition.

Lerum 2023-06-30



Hans-Göran Fardmark

Styrelsen och verkställande direktör för

H-G Fardmark AB

Org nr 556965-1515

får härmed avge

Årsredovisning

för räkenskapsåret 2022-01-01 - 2022-12-31

<u>Innehåll:</u>	<u>sida</u>
Förvaltningsberättelse	2
Resultaträkning	3
Balansräkning	4
Ställda säkerheter och ansvarsförbindelser	4
Noter med redovisningsprinciper och bokslutskommentarer	5
Underskrifter	5

Förvaltningsberättelse

Verksamheten

Allmänt om verksamheten

Bolagets verksamhet är att bedriva konsulttjänster inom ekonomistyrning och därmed förenlig verksamhet.

Väsentliga händelser under och efter räkenskapsåret

Ingen verksamhet har skett i bolaget under 2022 - 2023.

Flerårsöversikt

	2022-01-01 -2022-12-31	2021-01-01 -2021-12-31
Nettoomsättning	0	0
Resultat efter finansiella poster	0	0
Soliditet	100%	100%

Resultatdisposition

Till bolagsstämmans förfogande står följande vinstmedel:

Balanserat resultat	40 627
Årets resultat	0
Totalt	<u>40 627</u>

Styrelsen föreslår att till förfogande stående vinstmedel, kronor 40 627, disponeras enligt följande:

Balanseras i ny räkning	<u>40 627</u>
Summa	<u>40 627</u>

Resultaträkning

<i>Belopp i kr</i>	<i>Not</i>	2022-01-01 -2022-12-31	2021-01-01 -2021-12-31
Rörelseintäkter, lagerförändringar mm			
Nettoomsättning		<u>0</u>	<u>0</u>
Summa rörelseintäkter, lagerförändringar mm		<u>0</u>	<u>0</u>
Rörelsekostnader			
Övriga externa kostnader		0	0
Personalkostnader	2	<u>0</u>	<u>0</u>
Summa rörelsekostnader		<u>0</u>	<u>0</u>
Rörelseresultat		0	0
Resultat före skatt		<u>0</u>	<u>0</u>
Skatter			
Skatt på årets resultat		<u>0</u>	<u>0</u>
Årets resultat		<u>0</u>	<u>0</u>

2023072404697

Balansräkning

Belopp i kr	2022-12-31	2021-12-31
TILLGÅNGAR		
<i>Kortfristiga fordringar</i>		
Kundfordringar	0	0
Övriga fordringar	61 363	61 363
Summa kortfristiga fordringar	61 363	61 363
<i>Kassa och bank</i>	29 264	29 264
Summa omsättningstillgångar	90 627	90 627
SUMMA TILLGÅNGAR	90 627	90 627

Balansräkning

Belopp i kr	Not	2022-12-31	2021-12-31
EGET KAPITAL OCH SKULDER			
<i>Eget kapital</i>	3		
<i>Bundet eget kapital</i>			
Aktiekapital (500 aktier)		50 000	50 000
<i>Fritt eget kapital</i>			
Balanserat resultat		40 627	40 627
Årets resultat		0	0
Summa fritt eget kapital		40 627	40 627
Summa eget kapital		90 627	90 627
<i>Kortfristiga skulder</i>			
Skatteskulder		0	0
Övriga skulder		0	0
Upplupna kostnader och förutbetalda intäkter		0	0
Summa kortfristiga skulder		0	0
SUMMA EGET KAPITAL OCH SKULDER		90 627	90 627

Ställda säkerheter och ansvarsförbindelser

	2022-12-31	2021-12-31
Ställda säkerheter	Inga	Inga
Ansvarsförbindelser	Inga	Inga

Noter

Belopp i kr om inget annat anges

Not 1 Redovisningsprinciper

Årsredovisningen har upprättats i enlighet med Årsredovisningslagen och Bokföringsnämnden allmänna råd BFNAR 2008:1 Årsredovisning i mindre aktiebolag.

Tjänste- och entreprenaduppdrag

Företagets intäkter från uppdrag till fast pris redovisas enligt alternativregeln.

Företagets intäkter från uppdrag på löpande räkning redovisas enligt alternativregeln.

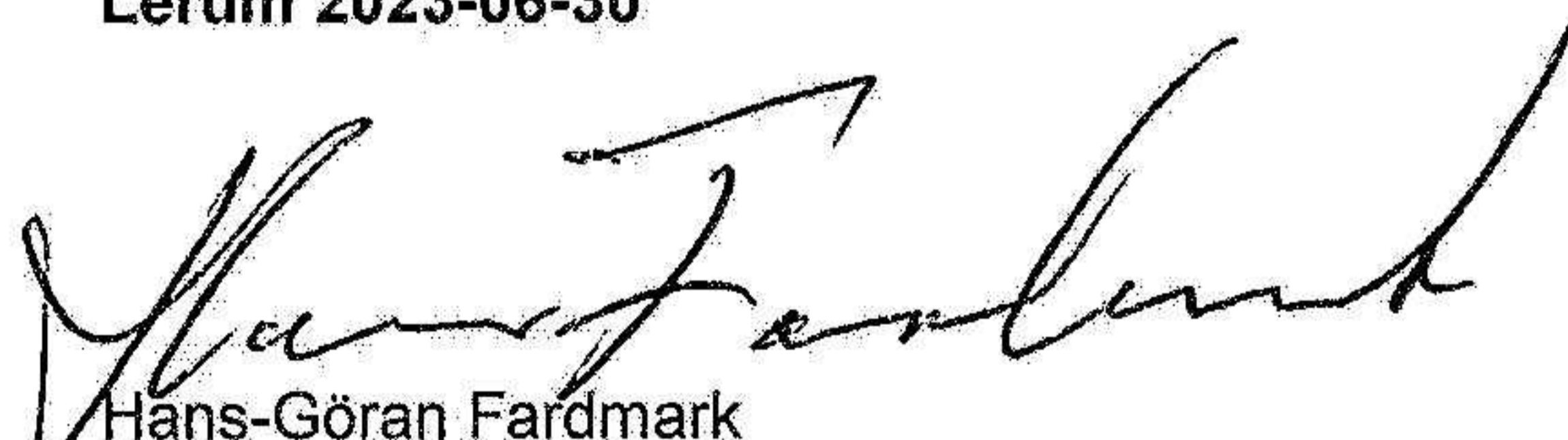
Not 2 Anställda och personalkostnader

	2022-01-01 -2022-12-31	2021-01-01 -2021-12-31
Medelantalet anställda		
Sverige	1	1
Varav män	100%	100%
Löner, andra ersättningar och sociala kostnader		
Löner och andra ersättningar	0	0
Sociala kostnader	0	0
(varav pensionskostnader)	(-)	(-)


Not 3 Eget kapital

		Aktiekapital	Balanserat resultat inkl. årets resultat
Vid årets början	2022-01-01	50 000	40 627
Årets resultat			0
Vid årets slut	2022-12-31	50 000	40 627


Lerum 2023-06-30


Hans-Göran Fardmark
Styrelseledamot/VD

Lerum 2023-05-12


HANS FARDMARK
Styrelseledamot

Lerum 2023-05-12


PETER ERWALL
Styrelsesuppleant