

# Årsredovisning

för

## Atle Investment Management AB

556943-6420


Januari-december 2023

### Fastställelseintyg

Undertecknad styrelseordförande i Atle Investment Management AB intygar att resultat- och balansräkning i årsredovisningen 1 januari- 31 december 2023 har fastställts på årsstämma den 12 juni 2024. Årsstämman beslutade att godkänna styrelsens förslag till resultatdisposition.

Jag intygar vidare att innehållet i årsredovisningen och revisionsberättelsen överensstämmer med originalen.

Stockholm den 12 juni 2024



Henrik Blomquist

Styrelseordförande

Atle Investment Management AB

Bure Equity AB (publ)

Nybrogatan 6 • 114 34 Stockholm  
Telefon vx: 08 614 00 20 • Fax: 08 614 00 38  
[www.bure.se](http://www.bure.se)

2024091804009

# Årsredovisning

för

## Atle Investment Management AB

556943-6420

Räkenskapsåret

2023-01-01 - 2023-12-31

### Innehållsförteckning

Förvaltningsberättelse	2
Resultaträkning	4
Balansräkning	5
Noter	7
Underskrifter	12

Styrelsen och verkställande direktören för Atle Investment Management AB får härmed avge årsredovisning för räkenskapsåret 2023-01-01 - 2023-12-31.

Årsredovisningen är upprättad i svenska kronor, SEK.

## Förvaltningsberättelse

### Information om verksamheten

Bolaget skall äga och förvalta värdepapper samt därmed förenlig verksamhet. Bolaget startade sin verksamhet 2013.

Bolaget har två anställda.

Företaget har sitt säte i Stockholm.

### Väsentliga händelser under räkenskapsåret

Atle har erhållit utdelningar på 66 Mkr från Fondbolaget Fondita Ab, Teknik Innovation Norden Fonder AB och Alcur Fonder AB.

Atle erlade tilläggsköpeskillingar för Atle Investment Services AB och HealthInvest Partners AB på 61 Mkr.

Atle lämnade villkorade aktieägartillskott till Atle Investment Services AB och HealthInvest Partners AB på 8 Mkr respektive 5 Mkr.

Alcur Fonder AB omvärderades med 24 Mkr. Fondbolaget Fondita nedvärderades med 5 Mkr.

Atle Fund Services AB etablerades under året.

### Ägarförhållanden

Bolaget är ett helägt dotterbolag till Bure Equity AB (org.nr 556454-8781, säte Stockholm). Moderbolagets årsredovisning kan erhållas via [www.bure.se](http://www.bure.se).

<b>Flerårsöversikt (Tkr)</b>	<b>2023</b>	<b>2022</b>	<b>2021</b>	<b>2020</b>	<b>2019</b>
Nettoomsättning	0	0	0	0	0
Resultat efter finansiella poster	57 741	120 076	147 996	2 686	8 358
Balansomslutning	388 990	334 413	227 385	82 802	73 506
Avkastning på eget kap. (%)	28,4	62,8	80,0	4,6	11,4
Avkastning på totalt kap. (%)	0,0	0,0	0,0	0,0	13,4
Soliditet (%)	52,3	57,2	81,4	70,8	99,8

För definitioner av nyckeltal, se Redovisnings- och värderingsprinciper.

2024091804011

### Förändringar i eget kapital

	Aktie- kapital	Balanserat resultat	Årets resultat	Totalt
Belopp vid årets ingång	50 000	71 015 167	120 075 945	191 141 112
Disposition enligt beslut av årsstämman:		120 075 945	-120 075 945	0
Utdelning		-45 300 000		-45 300 000
			57 740 765	57 740 765
<b>Belopp vid årets utgång</b>	<b>50 000</b>	<b>145 791 112</b>	<b>57 740 765</b>	<b>203 581 877</b>

### Förslag till vinstdisposition

Styrelsen föreslår att till förfogande stående vinstmedel (kronor):

balanserad vinst	145 791 112
årets vinst	57 740 765
	<b>203 531 877</b>

disponeras så att	
till aktieägare utdelas	-15 000 000
i ny räkning överföres	<b>188 531 877</b>

Företagets resultat och ställning i övrigt framgår av efterföljande resultat- och balansräkning med noter.

## Resultaträkning

	Not	2023-01-01 -2023-12-31	2022-01-01 -2022-12-31
<b>Rörelsens kostnader</b>			
Övriga externa kostnader		-5 793 900	-2 308 990
Personalkostnader	2	-4 039 862	-3 582 272
Avskrivningar och nedskrivningar av materiella och immateriella anläggningstillgångar		-2 429 648	-2 249 848
Övriga rörelsekostnader		-173	0
		<b>-12 263 583</b>	<b>-8 141 110</b>
<b>Rörelseresultat</b>		<b>-12 263 583</b>	<b>-8 141 110</b>
<b>Resultat från finansiella poster</b>			
Resultat från andelar i intresseföretag och gemensamt styrda företag	3	70 486 651	128 345 103
Resultat från övriga värdepapper och fordringar som är anläggningstillgångar		1	-126 896
Övriga ränteintäkter och liknande resultatposter		-482 245	0
Räntekostnader och liknande resultatposter		-59	-1 152
		<b>70 004 348</b>	<b>128 217 055</b>
<b>Resultat efter finansiella poster</b>		<b>57 740 765</b>	<b>120 075 945</b>
<b>Resultat före skatt</b>		<b>57 740 765</b>	<b>120 075 945</b>
<b>Årets resultat</b>		<b>57 740 765</b>	<b>120 075 945</b>

## Balansräkning

Not

2023-12-31

2022-12-31

### TILLGÅNGAR

#### Anläggningstillgångar

##### *Immateriella anläggningstillgångar*

Immateriella anläggningstillgångar

4

25 227 911

27 647 111

##### *Materiella anläggningstillgångar*

Inventarier, verktyg och installationer

5

75 897

86 345

##### *Finansiella anläggningstillgångar*

Räntebärande fordringar

6

8 278 086

0

Andra långfristiga värdepappersinnehav

7, 8

334 770 009

271 977 214

**343 048 095**

**271 977 214**

**Summa anläggningstillgångar**

**368 351 903**

**299 710 670**

#### Omsättningstillgångar

##### *Kortfristiga fordringar*

Övriga fordringar

0

8 278 086

##### *Kortfristiga placeringar*

Övriga kortfristiga placeringar

15 083 818

18 213 328

##### *Kassa och bank*

**Summa omsättningstillgångar**

5 554 413

8 211 343

**20 638 231**

**34 702 757**

**SUMMA TILLGÅNGAR**

**388 990 134**

**334 413 427**

## Balansräkning

Not

2023-12-31

2022-12-31

### EGET KAPITAL OCH SKULDER

#### Eget kapital

##### *Bundet eget kapital*

Aktiekapital

50 000

50 000

##### *Fritt eget kapital*

Balanserad vinst eller förlust

145 791 112

71 015 167

Årets resultat

57 740 765

120 075 945

203 531 877

191 091 112

#### Summa eget kapital

203 581 877

191 141 112

#### Långfristiga skulder

Övriga skulder

15 043 341

50 965 636

#### Kortfristiga skulder

Leverantörsskulder

2 400 118

0

Skulder till koncernföretag

146 976 482

81 231 481

Övriga skulder

12 940 795

115 122

Upplupna kostnader och förutbetalda intäkter

8 047 521

10 960 076

#### Summa kortfristiga skulder

170 364 916

92 306 679

### SUMMA EGET KAPITAL OCH SKULDER

388 990 134

334 413 427

## Noter

### Not 1 Redovisnings- och värderingsprinciper

#### Allmänna upplysningar

Årsredovisningen är upprättad i enlighet med årsredovisningslagen och BFNAR 2012:1 Årsredovisning och koncernredovisning (K3). Företaget är ett mindre företag.

Verkligt värde har beräknats för samtliga finansiella tillgångar och skulder. Verkligt värde uppskattas vara lika med bokfört värde för kundfordringar och andra fordringar, övriga kortfristiga fordringar, kassa och övriga likvida medel, leverantörsskulder och övriga skulder samt upplåning. Bokfört värde minskat med nedskrivningar utgör ett uppskattat verkligt värde för kundfordringar och leverantörsskulder.

Bolagets finansiella tillgångar och skulder klassificeras i följande tre kategorier: Nivå 1: Noterade priser på en aktiv marknad för identiska tillgångar eller skulder. Nivå 2: Andra observerbara data för tillgången eller skulden än noterade priser inkluderade i Nivå 1, antingen direkt eller indirekt. Nivå 3: Data för tillgången eller skulden som inte i sin helhet baseras på observerbara marknadsdata.

Atle Investment Management redovisar investeringar i onoterade bolag (nivå 3) till verkligt värde. De onoterade bolagen består av Alcur Fonder AB, Atle Fund Services AB, Atle Investment Services AB, Fondbolaget Fondita Ab HealthInvest Partners AB och Teknik Innovation Norden Fonder AB. Bure har valt att marknadsvärdera samtliga finansiella tillgångar med utgångspunkt i IPEV International Private Equity and Venture Capital Valuation Guidelines. I riktlinjerna beskrivs ett antal metoder för att fastställa verkligt värde för respektive innehav. Stor vikt läggs vid nyligen genomförda marknadsmässiga transaktioner i bolaget t.ex. nyemission eller förvärv av existerande aktier. Transaktioner i jämförbara bolag kan även användas. Andra värderingsmetoder är diskontering av prognostiserade kassaflöden med relevant diskonteringsränta och genom att applicera värderingsmultiplar såsom EV/Sales, EV/EBITDA, EV/EBITA, EV/EBIT, PER och P/AuM som justeras för att ta hänsyn till skillnader i marknad, verksamhet och risk. I allmänhet appliceras vidare en likviditetsrabatt för onoterade tillgångar.

### **Intäktsredovisning**

Intäkter har tagits upp till verkligt värde av vad som erhållits eller kommer att erhållas och redovisas i den omfattning det är sannolikt att de ekonomiska fördelarna kommer att tillgodogöras bolaget och intäkterna kan beräknas på ett tillförlitligt sätt.

### **Immateriella tillgångar**

Förvaltningskontrakt Humle Fonder	10% avskrivning/år
-----------------------------------	-----------------------

### **Materiella anläggningstillgångar**

Inventarier, verktyg och installationer	10% avskrivning/år
---	-----------------------

### **Andra långfristiga värdepappersinnehav**

Placeringar i värdepapper dvs innehav av aktier redovisas till marknadsvärde i enlighet med kapitel 12 i BFNAR 2012:1 (K3).

### **Kundfordringar/kortfristiga fordringar**

Kundfordringar och kortfristiga fordringar redovisas som omsättningstillgångar till det belopp som förväntas bli inbetalt efter avdrag för individuellt bedömda osäkra fordringar.

### **Kvittning av finansiell fordran och finansiell skuld**

En finansiell tillgång och en finansiell skuld kvittas och redovisas med ett nettobelopp i balansräkningen endast då legal kvittningsrätt föreligger samt då en reglering med ett nettobelopp avses ske eller då en samtida avyttring av tillgången och reglering av skulden avses ske.

### **Nedskrivningsprövning av finansiella anläggningstillgångar**

Vid varje balansdag bedöms om det finns indikationer på nedskrivningsbehov av någon av de finansiella anläggningstillgångarna. Nedskrivning sker om värdenedgången bedöms vara bestående och provas individuellt.

Samtliga finansiella instrument värderas och redovisas utifrån verkligt värde i enlighet med reglerna i kapitel 12 i BFNAR 2012:1 (K3).

### Nyckeltalsdefinitioner

Nettoomsättning

Rörelsens huvudintäkter, fakturerade kostnader, sidointäkter samt intäktskorrigeringar.

Resultat efter finansiella poster

Resultat efter finansiella intäkter och kostnader men före bokslutsdispositioner och skatter.

Balansomslutning

Företagets samlade tillgångar.

Avkastning på eget kap. (%)

Resultat efter finansiella poster i procent av justerat eget kapital (eget kapital och obeskattade reserver med avdrag för uppskjuten skatt).

Avkastning på totalt kap. (%)

Rörelseresultat plus finansiella intäkter i procent av balansomslutningen.

Soliditet (%)

Justerat eget kapital (eget kapital och obeskattade reserver med avdrag för uppskjuten skatt) i procent av balansomslutning.

### Not 2 Medelantalet anställda

	2023-01-01 -2023-12-31	2022-01-01 -2022-12-31
Medelantalet anställda	2	1

### Not 3 Resultat från andelar i andra långfristiga värdepappersinnehav

	2023-01-01 -2023-12-31	2022-01-01 -2022-12-31
Orealiserade värdeförändringar andra långfristiga värdepappersinnehav	10 397 537 10 397 537	22 618 335 22 618 335

### Not 4 Immateriella anläggningstillgångar

	2023-12-31	2022-12-31
Ingående balans Humle Fonder	31 586 511	17 000 000
Årets köp Humle fonder	0	14 586 511
Avskrivning ackmulerat	-3 939 400	-1 700 000
Årets avskrivning	-2 419 200	-2 239 400
Utgående balans Humle Fonder	25 227 911	27 647 111

**Not 5 Inventarier, verktyg och installationer**

	2023-12-31	2022-12-31
Ingående anskaffningsvärden	107 241	107 241
<b>Utgående ackumulerade anskaffningsvärden</b>	<b>107 241</b>	<b>107 241</b>
Ingående avskrivningar	-20 896	-10 448
Årets avskrivningar	-10 448	-10 448
<b>Utgående ackumulerade avskrivningar</b>	<b>-31 344</b>	<b>-20 896</b>
<b>Utgående redovisat värde</b>	<b>75 897</b>	<b>86 345</b>

**Not 6 Räntebärande fordringar**

	2023-12-31	2022-12-31
Ingående anskaffningsvärden	0	0
Tillkommande fordringar	8 278 086	
<b>Utgående ackumulerade anskaffningsvärden</b>	<b>8 278 086</b>	<b>0</b>
<b>Utgående redovisat värde</b>	<b>8 278 086</b>	<b>0</b>

**Not 7 Andelar i andra långfristiga värdepappersinnehav**

	2023-12-31	2022-12-31
Ingående anskaffningsvärden	181 441 550	92 451 375
Förvärv	52 395 258	97 628 746
Avyttringar		-8 638 571
<b>Utgående ackumulerade anskaffningsvärden</b>	<b>233 836 808</b>	<b>181 441 550</b>
Ingående uppskrivningar	90 535 664	78 821 136
Årets uppskrivningar	24 000 000	24 145 412
Ingående nedskrivningar		
Årets nedskrivningar	-13 602 463	-12 430 884
<b>Utgående ackumulerade uppskrivningar</b>	<b>100 933 201</b>	<b>90 535 664</b>
<b>Utgående redovisat värde</b>	<b>334 770 009</b>	<b>271 977 214</b>

**Not 8 Specifikation andelar i andra långfristiga värdepappersinnehav**

<b>Namn</b>	<b>Kapital- andel</b>	<b>Rösträtts- andel</b>	<b>Antal andelar</b>
Fondbolaget Fondita Ab	20,1%	20,1%	654
Alcur Fonder AB	30,4%	30,4%	3 797
Teknik Innvovation Norden Fonder AB	35,2%	35,2%	105 742
Atle Investment Services AB	100%	100%	3 000
HealthInvest Partners AB	66,7%	66,7%	982
Atle Fund Services AB	100%	100%	1 500 000

	<b>Org.nr</b>	<b>Säte</b>
Fondbolaget Fondita Ab	FI 0899688-5	Helsingfors
Alcur Fonder AB	556703-4870	Stockholm
Teknik Innvovation Norden Fonder AB	559190-9600	Stockholm
Atle Investment Services AB	556690-3968	Stockholm
HealthInvest Partners AB	556680-4810	Stockholm
Atle Fund Services AB	559438-2219	Stockholm

Undertecknade försäkrar härmed att årsredovisningen har upprättats i enlighet med årsredovisningslagen och god redovisningssed, att aktuella redovisningsnormer har tillämpats och att lämnade uppgifter stämmer med faktiska förhållanden.


Stockholm 2024-06-10



Henrik Blomquist  
Ordförande



Oskar Hörnell




Per Anders Fasth



Gustav Ohlsson  
Verkställande direktör

Vår revisionsberättelse har lämnats 2024-06-11

Öhrlings PricewaterhouseCoopers AB



Magnus Svensson-Henryson  
Huvudansvarig revisor  
Auktoriserad revisor



Hampus Engzell  
Auktoriserad revisor

# Revisionsberättelse

Till bolagsstämman i Atle Investment Management AB, org.nr 556943-6420

## Rapport om årsredovisningen

### Uttalanden

Vi har utfört en revision av årsredovisningen för Atle Investment Management AB för år 2023.

Enligt vår uppfattning har årsredovisningen upprättats i enlighet med årsredovisningslagen och ger en i alla väsentliga avseenden rättvisande bild av Atle Investment Management ABs finansiella ställning per den 31 december 2023 och av dess finansiella resultat för året enligt årsredovisningslagen. Förvaltningsberättelsen är förenlig med årsredovisningens övriga delar.

Vi tillstyrker därför att bolagsstämman fastställer resultaträkningen och balansräkningen för Atle Investment Management AB.

### Grund för uttalanden

Vi har utfört revisionen enligt International Standards on Auditing (ISA) och god revisionssed i Sverige. Vårt ansvar enligt dessa standarder beskrivs närmare i avsnittet Revisorns ansvar. Vi är oberoende i förhållande till Atle Investment Management AB enligt god revisorssed i Sverige och har i övrigt fullgjort vårt yrkesetiska ansvar enligt dessa krav.

Vi anser att de revisionsbevis vi har inhämtat är tillräckliga och ändamålsenliga som grund för våra uttalanden.

### Styrelsens och verkställande direktörens ansvar

Det är styrelsen och verkställande direktören som har ansvaret för att årsredovisningen upprättas och att den ger en rättvisande bild enligt årsredovisningslagen. Styrelsen och verkställande direktören ansvarar även för den interna kontroll som de bedömer är nödvändig för att upprätta en årsredovisning som inte innehåller några väsentliga felaktigheter, vare sig dessa beror på oegentligheter eller misstag.

Vid upprättandet av årsredovisningen ansvarar styrelsen och verkställande direktören för bedömningen av bolagets förmåga att fortsätta verksamheten. De upplyser, när så är tillämpligt, om förhållanden som kan påverka förmågan att fortsätta verksamheten och att använda antagandet om fortsatt drift. Antagandet om fortsatt drift tillämpas dock inte om styrelsen och verkställande direktören avser att likvidera bolaget, upphöra med verksamheten eller inte har något realistiskt alternativ till att göra något av detta.

### Revisorns ansvar

Våra mål är att uppnå en rimlig grad av säkerhet om huruvida årsredovisningen som helhet inte innehåller några väsentliga felaktigheter, vare sig dessa beror på oegentligheter eller misstag, och att lämna en revisionsberättelse som innehåller våra uttalanden. Rimlig säkerhet är en hög grad av säkerhet, men är ingen garanti för att en revision som utförs enligt ISA och god revisionssed i Sverige alltid kommer att upptäcka en väsentlig felaktighet om en sådan finns. Felaktigheter kan uppstå på grund av oegentligheter eller misstag och anses vara väsentliga om de enskilt eller tillsammans rimligen kan förväntas påverka de ekonomiska beslut som användare fattar med grund i årsredovisningen.

En ytterligare beskrivning av vårt ansvar för revisionen av årsredovisningen finns på Revisorsinspektionens webbplats: [www.revisorsinspektionen.se/revisornsansvar](http://www.revisorsinspektionen.se/revisornsansvar). Denna beskrivning är en del av revisionsberättelsen.

## Rapport om andra krav enligt lagar och andra författningar

### Uttalanden

Utöver vår revision av årsredovisningen har vi även utfört en revision av styrelsens och verkställande direktörens förvaltning för Atle Investment Management AB för år 2023 samt av förslaget till dispositioner beträffande bolagets vinst eller förlust.

Vi tillstyrker att bolagsstämman disponerar vinsten enligt förslaget i förvaltningsberättelsen och beviljar styrelsens ledamöter och verkställande direktören ansvarsfrihet för räkenskapsåret.

## Grund för uttalanden

Vi har utfört revisionen enligt god revisionssed i Sverige. Vårt ansvar enligt denna beskrivs närmare i avsnittet Revisorns ansvar. Vi är oberoende i förhållande till Atle Investment Management AB enligt god revisorssed i Sverige och har i övrigt fullgjort vårt yrkesetiska ansvar enligt dessa krav.

Vi anser att de revisionsbevis vi har inhämtat är tillräckliga och ändamålsenliga som grund för våra uttalanden.

## Styrelsens och verkställande direktörens ansvar

Det är styrelsen som har ansvaret för förslaget till dispositioner beträffande bolagets vinst eller förlust. Vid förslag till utdelning innefattar detta bland annat en bedömning av om utdelningen är försvarlig med hänsyn till de krav som bolagets verksamhetsart, omfattning och risker ställer på storleken av bolagets egna kapital, konsolideringsbehov, likviditet och ställning i övrigt.

Styrelsen ansvarar för bolagets organisation och förvaltningen av bolagets angelägenheter. Detta innefattar bland annat att fortlöpande bedöma bolagets ekonomiska situation, och att tillse att bolagets organisation är utformad så att bokföringen, medelsförvaltningen och bolagets ekonomiska angelägenheter i övrigt kontrolleras på ett betryggande sätt. Den verkställande direktören ska sköta den löpande förvaltningen enligt styrelsens riktlinjer och anvisningar och bland annat vidta de åtgärder som är nödvändiga för att bolagets bokföring ska fullgöras i överensstämmelse med lag och för att medelsförvaltningen ska skötas på ett betryggande sätt.

## Revisorns ansvar

Vårt mål beträffande revisionen av förvaltningen, och därmed vårt uttalande om ansvarsfrihet, är att inhämta revisionsbevis för att med en rimlig grad av säkerhet kunna bedöma om någon styrelseledamot eller verkställande direktören i något väsentligt avseende:

- företagit någon åtgärd eller gjort sig skyldig till någon försummelse som kan föranleda ersättningsskyldighet mot bolaget, eller på något annat sätt handlat i strid med aktiebolagslagen,
- årsredovisningslagen eller bolagsordningen.


Vårt mål beträffande revisionen av förslaget till dispositioner av bolagets vinst eller förlust, och därmed vårt uttalande om detta, är att med rimlig grad av säkerhet bedöma om förslaget är förenligt med aktiebolagslagen.

Rimlig säkerhet är en hög grad av säkerhet, men ingen garanti för att en revision som utförs enligt god revisionssed i Sverige alltid kommer att upptäcka åtgärder eller försummelser som kan föranleda ersättningsskyldighet mot bolaget, eller att ett förslag till dispositioner av bolagets vinst eller förlust inte är förenligt med aktiebolagslagen.


En ytterligare beskrivning av vårt ansvar för revisionen av förvaltningen finns på Revisorsinspektionens webbplats: [www.revisorsinspektionen.se/revisornsansvar](http://www.revisorsinspektionen.se/revisornsansvar). Denna beskrivning är en del av revisionsberättelsen.

Stockholm den 11 juni 2024.

Öhrlings PricewaterhouseCoopers AB



Magnus Svensson Henryson  
Auktoriserad revisor  
Huvudansvarig revisor



Hampus Engzell  
Auktoriserad revisor