

**Årsredovisning**  
och  
**Koncernredovisning**  
för  
**Herbert A. Investment AB**  
559136-9797

Räkenskapsåret

2021-09-01 - 2022-08-31

**Fastställelseintyg**

Undertecknad styrelseledamot i Herbert A. Investment AB intygar att resultaträkningen och balansräkningen i årsredovisningen för moderbolaget samt koncernresultaträkningen och koncernbalansräkningen har fastställts på årsstämman den 14 februari 2023. Årsstämman beslutade att godkänna styrelsens förslag till resultatdisposition.

Jag intygar också att innehållet i årsredovisningen och revisionsberättelsen stämmer överens med originalen.

Göteborg den 14 februari 2023



Tobias Andersson

**Årsredovisning**  
och  
**Koncernredovisning**  
för  
**Herbert A. Investment AB**  
559136-9797

Räkenskapsåret  
2021-09-01 - 2022-08-31

11  
J

Styrelsen för Herbert A. Investment AB avger följande årsredovisning och koncernredovisning för räkenskapsåret 2021-09-01 - 2022-08-31.

Årsredovisningen är upprättad i svenska kronor, SEK.

## Förvaltningsberättelse

### Information om verksamheten

Herbert A. Investment AB är ett holdingbolag.

Verksamheten är indelad i två underkoncerner - Trading och Fastighetsförvaltning.

Tradingkoncernen bedriver internationell handel med skogsprodukter som papper, kartong och sågade trävaror. Koncernen har företag i Sverige och Norge samt intresseföretag med verksamhet i Mellanöstern.

Fastighetsdelen bedriver fastighetsförvaltning och innehar en fastighet, med extern hyresgäst.

Företaget har sitt säte i Göteborg.

### Väsentliga händelser under räkenskapsåret

Större delen av året präglades av fortsatta begränsningar på tillgång av produkter samt i viss mån logistiska problem. Våra leverantörer gav oss mycket god assistans gällande tonnage som hjälpte oss att oavsett problem göra ett mycket bra år.

Ett av koncernens bolag har avyttras under året. Hans Andersson Investments AB:s innehav var en fastighet.

### Förväntad framtida utveckling samt väsentliga risker och osäkerhetsfaktorer

Många kunder har höga lagernivåer och detta kommer att påverka försäljningen under perioden september till december. Med tanke på tillgång på material tror vi ändå att 2023 kan bli ett bra år även om vi ser vissa utmaningar.

Våra risker är kopplade till valuta och kundfordringar. Valutaexponeringen regleras av vår valutapolitik för att minimera riskerna. Kundfordringar säkerställs av vår kreditförsäkring.

### Användande av finansiella instrument

Koncernen utsätts genom sin verksamhet för olika finansiella risker. Nedan följer en sammanställning över identifierade risker samt hur de i förekommande fall hanteras.

#### Valutarisker

Koncernen verkar internationellt och utsätts för transaktionsrisker vid köp/försäljningar och finansiella transaktioner i utländsk valuta. Valutaexponeringen avser primärt USD och EURO. Koncernen använder upplåning i utländsk valuta och terminskontrakt för att säkra sin exponering för valutarisker. Koncernen har per 2022-08-31 tecknat terminskontrakt uppgående till 40 900 TUSD till genomsnittskursen 9,82. Effekten av terminskontrakten är beaktade i företagets redovisade resultat.

#### Ränterisker

Koncernens intäkter och kassaflöde från rörelsen är i allt väsentligt oberoende av förändringar i marknadsmässiga räntenivåer. Koncernen innehar inga väsentliga räntebärande tillgångar och

upplåning sker till rörlig ränta.

#### Kreditrisk

Koncernen har ingen väsentlig koncentration av kreditrisker med undantag för exponeringar på intresseföretagen. Koncernen har fastställda riktlinjer för att säkra att försäljning av produkter och tjänster sker till kunder med lämplig kreditbakgrund.

#### Likviditetsrisk

Hanteringen av likviditetsrisk sker med försiktighet som utgångspunkt, vilket innebär att bibehålla tillräckliga likvida medel.

#### **Miljöpåverkan**

I Hans Andersson-koncernen är kvalitet och miljö centrala begrepp som går hand i hand. Vår roll som leverantör av miljötjänster gör att vår viktigaste miljöinsats sker i kontakten med våra kunder. Hans Andersson utgör en viktig länk i kedjan för att minska miljöpåverkan från skilda verksamheter i samhället.

Tradingkoncernen är inte anmälnings- eller tillståndspliktig enligt miljöbalken.

Koncernernas största miljöpåverkan består i utsläpp till luft, främst genom transporter på land och sjö. För att denna påverkan skall hållas så låg som möjligt genomförs bland annat planering av transporter och lastning i syfte att nå optimal körsträcka samt fyllnadsgrad. Metoderna och stöd för detta utvecklas löpande. Uppföljning sker via mål och nyckeltal baserade på nuvarande samt önskad effekt.

#### **Ägarförhållanden**

Företaget ägs av Christian Andersson, Catharina Andersson och Tobias Andersson med en tredjedel vardera.

#### **Flerårsöversikt (Tkr)**

<b>Koncernen</b>	<b>2021/22</b>	<b>2020/21</b>	<b>2019/20</b>	<b>2018/19</b>	
Nettoomsättning	1 226 674	877 261	923 541	1 080 740	
Resultat efter finansiella poster	92 897	74 069	8 591	11 950	
Balansomslutning	1 154 144	965 061	935 777	1 022 449	
Antal anställda	16	16	16	18	
Soliditet (%)	36,0	43,0	41,4	39,0	
Avkastning på totalt kap. (%)	8,9	8,4	2,8	4,1	
Avkastning på eget kap. (%)	22,3	17,9	2,2	3,0	
<b>Moderbolaget</b>	<b>2021/22</b>	<b>2020/21</b>	<b>2019/20</b>	<b>2018/19</b>	<b>2017/18</b>
Nettoomsättning	0	0	0	0	0
Resultat efter finansiella poster	-37	52 426	-23	-22	155 308
Balansomslutning	85 263	107 724	92 697	92 720	195 642
Antal anställda	0	0	0	0	0
Soliditet (%)	47,2	100,0	75,8	92,0	79,4
Avkastning på totalt kap. (%)	0,0	neg	neg	neg	79,4
Avkastning på eget kap. (%)	neg	48,7	neg	neg	99,9

För definitioner av nyckeltal, se Redovisnings- och värderingsprinciper.

### Förändring av eget kapital

<b>Koncernen</b>	<b>Aktie- kapital</b>	<b>Annat eget kapital inkl. årets resultat</b>	<b>Minoritets- intresse</b>	<b>Totalt</b>
Belopp vid årets ingång	51 000	298 442 959	121 986 459	<b>420 480 418</b>
Utdelning		-67 500 000	-12 500 000	<b>-80 000 000</b>
Omräkningsdifferens		427 804	117 603	<b>545 407</b>
Årets resultat		43 971 649	34 775 463	<b>78 747 112</b>
<b>Belopp vid årets utgång</b>	<b>51 000</b>	<b>275 342 412</b>	<b>144 379 525</b>	<b>419 772 937</b>

<b>Moderbolaget</b>	<b>Aktie- kapital</b>	<b>Balanserat resultat</b>	<b>Årets resultat</b>	<b>Totalt</b>
Belopp vid årets ingång	51 000	55 213 493	52 425 948	<b>107 690 441</b>
Disposition enligt beslut av årsstämman:		52 425 948	-52 425 948	<b>0</b>
Utdelning		-67 425 000		<b>-67 425 000</b>
Årets resultat			-36 776	<b>-36 776</b>
<b>Belopp vid årets utgång</b>	<b>51 000</b>	<b>40 214 441</b>	<b>-36 776</b>	<b>40 228 665</b>

### Förslag till vinstdisposition

Styrelsen föreslår att till förfogande stående vinstmedel (kronor):

balanserad vinst	40 214 441
årets förlust	-36 776
	<b>40 177 665</b>
disponeras så att	
till aktieägare utdelas	30 000 000
i ny räkning överföres	10 177 665
	<b>40 177 665</b>

Koncernens och moderbolagets resultat och ställning i övrigt framgår av efterföljande resultat- och balansräkningar samt kassaflödesanalys med noter.

## Koncernens Resultaträkning

	Not	2021-09-01 -2022-08-31	2020-09-01 -2021-08-31
Nettoomsättning	2	1 226 673 865	877 261 625
Övriga rörelseintäkter		41 196 252	1 249 522
		<b>1 267 870 117</b>	<b>878 511 147</b>
<b>Rörelsens kostnader</b>			
Handelsvaror		-990 403 587	-707 613 854
Övriga externa kostnader	3, 4	-136 792 784	-122 520 310
Personalkostnader	5	-26 210 615	-20 988 852
Avskrivningar och nedskrivningar av materiella och immateriella anläggningstillgångar		-1 026 071	-1 224 669
Övriga rörelsekostnader		-5 618 262	-6 552 516
		<b>-1 160 051 319</b>	<b>-858 900 201</b>
<b>Rörelseresultat</b>		<b>107 818 798</b>	<b>19 610 946</b>
<b>Resultat från finansiella poster</b>			
Resultat från andelar i intresseföretag och gemensamt styrda företag	6	8 005 601	13 914 043
Resultat från övriga värdepapper och fordringar som är anläggningstillgångar	7	41 925 404	8 739 117
Övriga ränteintäkter och liknande resultatposter		1 218 777	38 440 985
Räntekostnader och liknande resultatposter	8	-66 071 840	-6 635 653
		<b>-14 922 058</b>	<b>54 458 492</b>
<b>Resultat efter finansiella poster</b>		<b>92 896 740</b>	<b>74 069 438</b>
<b>Resultat före skatt</b>		<b>92 896 740</b>	<b>74 069 438</b>
Skatt på årets resultat	9, 10	-15 818 828	-12 247 310
Uppskjuten skatt	9, 10	1 669 200	-2 784 140
<b>Årets resultat</b>		<b>78 747 112</b>	<b>59 037 988</b>
Hänförligt till moderföretagets aktieägare		34 775 463	18 207 493
Hänförligt till innehav utan bestämmande inflytande		43 971 649	40 830 495

#  
8



Herbert A. Investment AB  
Org.nr 559136-9797

6 (27)

## Koncernens Balansräkning

Not

2022-08-31

2021-08-31

### EGET KAPITAL OCH SKULDER

#### Eget kapital

#### Eget kapital hänförligt till moderföretagets aktieägare

Aktiekapital

51 000

51 000

Annat eget kapital inklusive årets resultat

275 342 412

298 442 959

#### Eget kapital hänförligt till moderföretagets aktieägare

275 393 412

298 493 959

#### Innehav utan bestämmande inflytande

Innehav utan bestämmande inflytande

144 379 525

121 986 459

#### Eget kapital hänförligt till minoritetsintresset

144 379 525

121 986 459

#### Summa eget kapital

419 772 937

420 480 418

#### Avsättningar

Avsättningar för uppskjuten skatt

3 728 600

5 585 400

3 728 600

5 585 400

#### Kortfristiga skulder

Checkräkningskredit

17

256 319 161

263 122 356

Skulder till kreditinstitut

17

327 488 184

184 872 218

Leverantörsskulder

117 928 277

71 051 843

Aktuella skatteskulder

10 291 024

6 109 118

Övriga skulder

80 698

363 707

Upplupna kostnader och förutbetalda intäkter

18

18 535 595

13 476 677

730 642 939

538 995 919

#### SUMMA EGET KAPITAL OCH SKULDER

1 154 144 476

965 061 737

## Koncernens Kassaflödesanalys

	Not	2021-09-01 -2022-08-31	2020-09-01 -2021-08-31
<b>Den löpande verksamheten</b>			
Resultat efter finansiella poster		92 896 740	74 069 438
Justeringar för poster som inte ingår i kassaflödet m.m	23	25 238 200	-30 764 986
Betald skatt		-11 636 922	-5 134 992
<b>Kassaflöde från den löpande verksamheten före förändringar av rörelsekapital</b>		<b>106 498 018</b>	<b>38 169 460</b>
<b>Kassaflöde från förändringar i rörelsekapital</b>			
Förändring av varulager och pågående arbeten		701 659	-7 799 075
Förändring kundfordringar		-193 603 180	-31 614 911
Förändring av kortfristiga fordringar		3 354 838	-16 228 411
Förändring leverantörsskulder		46 876 434	-12 319 430
Förändring av kortfristiga skulder		4 775 909	-23 069 164
<b>Kassaflöde från den löpande verksamheten</b>		<b>-31 396 322</b>	<b>-52 861 531</b>
<b>Investeringsverksamheten</b>			
Investeringar i materiella anläggningstillgångar		0	-605 308
Försäljning av materiella anläggningstillgångar		48 172 214	0
Investeringar i finansiella anläggningstillgångar		-17 470 260	-1 400 000
Försäljning av finansiella anläggningstillgångar		0	11 404 634
<b>Kassaflöde från investeringsverksamheten</b>		<b>30 701 954</b>	<b>9 399 326</b>
<b>Finansieringsverksamheten</b>			
Förändring räntebärande skulder		135 812 771	22 659 410
Utbetald utdelning		-80 000 000	-20 000 000
<b>Kassaflöde från finansieringsverksamheten</b>		<b>55 812 771</b>	<b>2 659 410</b>
<b>Årets kassaflöde</b>		<b>55 118 403</b>	<b>-40 802 795</b>
<b>Likvida medel vid årets början</b>			
Likvida medel vid årets början		47 132 464	87 935 259
<b>Likvida medel vid årets slut</b>		<b>102 250 867</b>	<b>47 132 464</b>

11  
8

Herbert A. Investment AB  
Org.nr 559136-9797

8 (27)

**Moderbolagets  
Resultaträkning**

	Not	2021-09-01 -2022-08-31	2020-09-01 -2021-08-31
Nettoomsättning		0	0
<b>Rörelsens kostnader</b>			
Övriga externa kostnader	3	-37 602	-74 052
Personalkostnader	5	0	0
<b>Rörelseresultat</b>		<b>-37 602</b>	<b>-74 052</b>
<b>Resultat från finansiella poster</b>			
Resultat från andelar i koncernföretag		0	52 500 000
Övriga ränteintäkter och liknande resultatposter		826	0
		<b>826</b>	<b>52 500 000</b>
<b>Resultat efter finansiella poster</b>		<b>-36 776</b>	<b>52 425 948</b>
<b>Resultat före skatt</b>		<b>-36 776</b>	<b>52 425 948</b>
Skatt på årets resultat	10	0	0
<b>Årets resultat</b>		<b>-36 776</b>	<b>52 425 948</b>

2023022301419

11  
5

Herbert A. Investment AB  
Org.nr 559136-9797

9 (27)

2023022301420

## Moderbolagets Balansräkning

Not

2022-08-31

2021-08-31

### TILLGÅNGAR

#### Anläggningstillgångar

##### *Finansiella anläggningstillgångar*

Andelar i koncernföretag

19

85 067 812

85 067 812

Summa anläggningstillgångar

85 067 812

85 067 812

#### Omsättningstillgångar

##### *Kortfristiga fordringar*

Fordringar hos koncernföretag

0

13 500 000

0

13 500 000

##### *Kassa och bank*

194 853

9 156 629

Summa omsättningstillgångar

194 853

22 656 629

**SUMMA TILLGÅNGAR**

**85 262 665**

**107 724 441**

A  
5

Herbert A. Investment AB  
Org.nr 559136-9797

10 (27)

2023022301421

## Moderbolagets Balansräkning

Not

2022-08-31

2021-08-31

### EGET KAPITAL OCH SKULDER

Eget kapital

20, 21

*Bundet eget kapital*

Aktiekapital

51 000

51 000

**51 000**

**51 000**

*Fritt eget kapital*

Balanserad vinst eller förlust

40 214 441

55 213 493

Årets resultat

-36 776

52 425 948

**Summa eget kapital**

**40 228 665**

**107 690 441**

**Kortfristiga skulder**

Skulder till koncernföretag

45 000 000

0

Upplupna kostnader och förutbetalda intäkter

18

34 000

34 000

**Summa kortfristiga skulder**

**45 034 000**

**34 000**

**SUMMA EGET KAPITAL OCH SKULDER**

**85 262 665**

**107 724 441**

11  
8

Herbert A. Investment AB  
Org.nr 559136-9797

11 (27)

## Moderbolagets Kassaflödesanalys

Not	2021-09-01 -2022-08-31	2020-09-01 -2021-08-31
<b>Den löpande verksamheten</b>		
Resultat efter finansiella poster	-36 776	52 425 948
<b>Kassaflöde från den löpande verksamheten före förändring av rörelsekapital</b>	<b>-36 776</b>	<b>52 425 948</b>
<b>Kassaflöde från förändring av rörelsekapitalet</b>		
Förändring av kortfristiga fordringar	13 500 000	-13 500 000
Förändring av kortfristiga skulder	45 000 000	-22 398 812
<b>Kassaflöde från den löpande verksamheten</b>	<b>58 463 224</b>	<b>16 527 136</b>
<b>Finansieringsverksamheten</b>		
Utbetald utdelning	-67 425 000	-15 000 000
<b>Kassaflöde från finansieringsverksamheten</b>	<b>-67 425 000</b>	<b>-15 000 000</b>
<b>Årets kassaflöde</b>	<b>-8 961 776</b>	<b>1 527 136</b>
<b>Likvida medel vid årets början</b>		
Likvida medel vid årets början	9 156 629	7 629 493
<b>Likvida medel vid årets slut</b>	<b>194 853</b>	<b>9 156 629</b>

2023022301422

11  
8

## Noter

### Not 1 Redovisnings- och värderingsprinciper

#### Allmänna upplysningar

Årsredovisningen och koncernredovisningen är upprättad i enlighet med årsredovisningslagen och BFNAR 2012:1 Årsredovisning och koncernredovisning (K3).

Fordringar har upptagits till de belopp varmed de beräknas inflyta.

Övriga tillgångar och skulder har upptagits till anskaffningsvärden där inget annat anges.

Fordringar och skulder i utländsk valuta har värderats till balansdagens kurs. Kursvinster och kursförluster på rörelsefordringar och rörelseskulder redovisas i rörelseresultatet medan kursvinster och kursförluster på finansiella fordringar och skulder redovisas som finansiella poster.

För säkring av tillgång eller skuld mot valutakursrisk används valutaterminer.

Redovisningsprinciperna är oförändrade jämfört med föregående år.

Moderföretaget och koncernen tillämpar samma redovisningsprinciper om inte annat framgår nedan.

#### Intäktsredovisning

Intäkter har tagits upp till verkligt värde av vad som erhållits eller kommer att erhållas och redovisas i den omfattning det är sannolikt att de ekonomiska fördelarna kommer att tillgodogöras bolaget och intäkterna kan beräknas på ett tillförlitligt sätt.

Vid försäljning av varor redovisas normalt inkomsten som intäkt när de väsentliga förmåner och risker som är förknippade med ägandet av varan har överförts från företaget till köparen.

Hysesintäkter redovisas i den period hyran avses.

Ersättning i form av ränta, royalty eller utdelning redovisas som intäkt när det är sannolikt att företaget kommer att få de ekonomiska fördelar som är förknippade med transaktionen och när inkomsten kan beräknas på ett tillförlitligt sätt.

Ränta redovisas som intäkt enligt den så kallade effektivräntemetoden. Royalty periodiseras i enlighet med den aktuella överenskommelsens ekonomiska innebörd. Utdelning redovisas som intäkt när företagets rätt till betalning är säkerställd.

#### Koncernredovisning

##### *Konsolideringsmetod*

Koncernredovisningen har upprättats enligt förvärvsmetoden. Detta innebär att förvärvade verksamheters identifierbara tillgångar och skulder redovisas till marknadsvärde enligt upprättad förvärvsanalys. Överstiger verksamhetens anskaffningsvärde det beräknade marknadsvärdet av de förväntade nettotillgångarna enligt förvärvsanalysen redovisas skillnaden som goodwill.

### ***Dotterföretag***

Koncernredovisningen omfattar, förutom moderföretaget, samtliga företag i vilka moderföretaget direkt eller indirekt har mer än 50 % av röstetalet eller på annat sätt innehar det bestämmande inflytandet och därmed har en rätt att utforma företagets finansiella och operativa strategier i syfte att erhålla ekonomiska fördelar.

Ett dotterföretags intäkter och kostnader tas in i koncernredovisningen från och med tidpunkten för förvärvet till och med den tidpunkt då moderföretaget inte längre har ett bestämmande inflytande över dotterföretaget.

Minoritetsintresse är den del av dotterföretagets resultat och nettotillgångar i koncernredovisningen hänförliga till egetkapitalinstrument som inte, direkt eller indirekt genom dotterföretag, ägs av moderföretaget.

Minoritetsintresse redovisas i koncernens balansräkning som en särskild post inom koncernens egna kapital. Redovisningen tar sin utgångspunkt i koncernen som en enhet enligt den så kallade enhetsteorin. Samtliga tillgångar som koncernen har bestämmande inflytande över inkluderas i koncernens balansräkning, även de som delvis har andra ägare. Minoritetens andel av resultatet efter skatt redovisas separat som minoritetsandel.

Förvärv och avyttring av minoritetsandelar redovisas inom eget kapital.

### ***Intresseföretag och Gemensamt styrt företag***

Som intresseföretag räknas sådana företag där företaget har ett betydande men inte bestämmande inflytande. Ett betydande inflytande anses normalt föreligga när företaget äger minst 20 % men inte mer än 50 % av rösterna i ett annat företag.

### ***Redovisning av intresseföretag***

Innehav i intresseföretag redovisas i koncernredovisningen enligt kapitalandelsmetoden. Det innebär att en förvärvsanalys upprättas och eventuella över- eller undervärden identifieras. Det koncernmässiga värdet på andelen påverkas under innehavstiden genom avskrivningar på övervärden eller återföring av undervärden. Andelsvärdet påverkas även av resultatandelen i intresseföretaget under innehavstiden, justerat för internvinster och övriga koncernmässiga justeringar. Erhållna utdelningar reducerar det koncernmässiga värdet.

Andel i intresseföretagets resultat efter skatt redovisas på egen rad och påverkar koncernens rörelseresultat.

### ***Transaktioner mellan koncernföretag***

Koncerninterna fordringar och skulder samt transaktioner mellan koncernföretag liksom orealiserade vinster elimineras i sin helhet. Orealiserade förluster elimineras också såvida inte transaktionen motsvarar ett nedskrivningsbehov.

Förändring av internvinst under räkenskapsåret har eliminerats i koncernresultaträkningen.

### ***Omräkning av utländska dotterföretag***

Utländska dotterföretags bokslut har omräknats enligt dagskursmetoden. Samtliga poster i balansräkningen har omräknats till balansdagskurs. Alla poster i resultaträkningen har omräknats till genomsnittskurs under räkenskapsåret. Differenser som uppkommer redovisas direkt i eget kapital.

### **Goodwill**

Goodwill är den skillnad som uppkommer om anskaffningsvärdet för den förvärvade enheten är högre än värdet på den förvärvade enhetens nettotillgångar. Vid förvärvstidpunkten redovisas den uppkomna goodwillen som en tillgång i balansräkningen.

### **Anläggningstillgångar**

Immateriella och materiella anläggningstillgångar redovisas till anskaffningsvärde minskat med ackumulerade avskrivningar enligt plan och eventuella nedskrivningar.

Avskrivning sker linjärt över den förväntade nyttjandeperioden med hänsyn till väsentligt restvärde. Följande avskrivningsprocent tillämpas:

#### **Immateriella anläggningstillgångar**

Avskrivningsperiod för goodwill är beräknad utifrån den period som posten bedöms generera ekonomiska fördelar.

#### **Materiella anläggningstillgångar**

Koncernens fastigheter redovisas som rörelsefastigheter.

#### **Avskrivningar**

Linjär avskrivningsprincip används för samtliga typer av materiella anläggningstillgångar. Följande avskrivningsprinciper tillämpas:

Byggnader:	-
Stommar	60 år
Tak	25 år
Fasad	30 år
Inre konstruktioner	25 år
Installationer	20 år
Markanläggningar	20 år
Byggnadsinventarier	10 år
Förbättringar på annans fastighet	20 år
Inventarier, verktyg och installationer	5-10 år
Maskiner och andra tekniska anläggningar	5-10 år

#### **Komponentindelning**

Materiella anläggningstillgångar har delats upp på komponenter när komponenterna är betydande och när komponenterna har väsentligt olika nyttjandeperioder. När en komponent i en anläggningstillgång byts ut, utrangeras eventuell kvarvarande del av den gamla komponenten och den nya komponentens anskaffningsvärde aktiveras. Utgifter för löpande reparationer och underhåll redovisas som kostnader.

#### **Låneutgifter**

De låneutgifter som uppkommer då företaget lånar kapital kostnadsförs i resultaträkningen i den period de uppstår.

#### **Finansiella instrument**

Finansiella instrument värderas utifrån anskaffningsvärdet. Instrumentet redovisas i balansräkningen när bolaget blir part i instrumentets avtalsmässiga villkor. Finansiella tillgångar tas bort från balansräkningen när rätten att erhålla kassaflöden från instrumentet har löpt ut eller överförts och bolaget har överfört i stort sett alla risker och förmåner som är förknippade med äganderätten. Finansiella skulder tas bort från balansräkningen när förpliktelseerna har reglerats eller på annat sätt upphört.

#### *Andelar i dotterföretag*

Andelar i dotterföretag redovisas till anskaffningsvärde efter avdrag för eventuella nedskrivningar. I anskaffningsvärdet ingår köpeskillingen som erlagts för aktierna samt förvärvskostnader. Eventuella kapitaltillskott läggs till anskaffningsvärdet när de uppkommer.

#### *Kundfordringar/kortfristiga fordringar*

Kundfordringar och kortfristiga fordringar redovisas som omsättningstillgångar till det belopp som förväntas bli inbetalt efter avdrag för individuellt bedömda osäkra fordringar.

#### *Låneskulder och leverantörsskulder*

Låneskulder och leverantörsskulder redovisas initialt till anskaffningsvärde efter avdrag för transaktionskostnader. Skiljer sig det redovisade beloppet från det belopp som ska återbetalas vid förfallotidpunkten periodiseras mellanskillnaden som räntekostnad över lånets löptid med hjälp av instrumentets effektivränta. Härigenom överensstämmer vid förfallotidpunkten det redovisade beloppet och det belopp som ska återbetalas.

#### *Kvittning av finansiell fordran och finansiell skuld*

En finansiell tillgång och en finansiell skuld kvittas och redovisas med ett nettobelopp i balansräkningen endast då legal kvittningsrätt föreligger samt då en reglering med ett nettobelopp avses ske eller då en samtida avyttring av tillgången och reglering av skulden avses ske.

#### *Nedskrivningsprövning av finansiella anläggningstillgångar*

Vid varje balansdag bedöms om det finns indikationer på nedskrivningsbehov av någon av de finansiella anläggningstillgångarna. Nedskrivning sker om värdenedgången bedöms vara bestående och prövas individuellt.

#### **Leasingavtal**

I koncernen finns endast några få, obetydliga avtal. Dessa redovisas enligt följande:

Leasingavtal där de ekonomiska fördelar och risker som är hänförliga till leasingobjektet i allt väsentligt kvarstår hos leasegivaren, klassificeras som operationell leasing. Betalningar, inklusive en första förhöjd hyra, enligt dessa avtal redovisas som kostnad linjärt över leasingperioden.

Leasingavtal där de ekonomiska fördelar och risker som är hänförliga till leasingobjektet i allt väsentligt kvarstår hos leasegivaren, klassificeras som operationell leasing. Betalningar, inklusive en första förhöjd hyra, enligt dessa avtal redovisas som kostnad linjärt över leasingperioden.

#### **Varulager**

Varulagret har värderats till det lägsta av dess anskaffningsvärde och dess nettoförsäljningsvärde på balansdagen. Med nettoförsäljningsvärde avses varornas beräknade försäljningspris minskat med försäljningskostnader. Den valda värderingsmetoden innebär att inkurans i varulagret har beaktats.

#### **Inkomstskatter**

Total skatt utgörs av aktuell skatt och uppskjuten skatt. Skatter redovisas i resultaträkningen, utom då underliggande transaktion redovisas direkt mot eget kapital varvid tillhörande skatteeffekter redovisas i eget kapital.

M  
T

### ***Aktuell skatt***

Aktuell skatt avser inkomstskatt för innevarande räkenskapsår samt den del av tidigare räkenskapsårs inkomstskatt som ännu inte redovisats. Aktuell skatt beräknas utifrån den skattesats som gäller per balansdagen.

### ***Uppskjuten skatt***

Uppskjuten skatt är inkomstskatt som avser framtida räkenskapsår till följd av tidigare händelser. Redovisning sker enligt balansräkningsmetoden. Enligt denna metod redovisas uppskjutna skatteskulder och uppskjutna skattefordringar på temporära skillnader som uppstår mellan bokförda respektive skattemässiga värden för tillgångar och skulder samt för övriga skattemässiga avdrag eller underskott.

Uppskjutna skattefordringar netto redovisas mot uppskjutna skatteskulder endast om de kan betalas med ett nettobelopp. Uppskjuten skatt beräknas utifrån gällande skattesats på balansdagen. Effekter av förändringar i gällande skattesatser resultatförs i den period förändringen lagstadsats. Uppskjuten skattefordran redovisas som finansiell anläggningstillgång och uppskjuten skatteskuld som avsättning.

Uppskjuten skattefordran avseende underskottsavdrag eller andra framtida skattemässiga avdrag redovisas i den omfattning det är sannolikt att avdragen kan avräknas mot framtida skattemässiga överskott.

På grund av sambandet mellan redovisning och beskattning särredovisas inte den uppskjutna skatteskulden som är hänförlig till obeskattade reserver.

### ***Avsättningar***

Som avsättning har redovisats förpliktelser gentemot tredje man som är hänförliga till räkenskapsåret eller tidigare räkenskapsår och som på balansdagen antingen är säkra eller sannolika till sin förekomst men oviss till belopp eller till den tidpunkt då de ska infrias.

### ***Ersättningar till anställda***

Ersättningar till anställda avser alla former av ersättningar som företaget lämnar till de anställda. Kortfristiga ersättningar utgörs av bland annat löner, betald semester, betald frånvaro, bonus och ersättning efter avslutad anställning (pension). Kortfristiga ersättningar redovisas som kostnad och en skuld då det finns en legal eller informell förpliktelse att betala ut en ersättning till följd av en tidigare händelse och en tillförlitlig uppskattning av beloppet kan göras.

### ***Ersättningar till anställda efter avslutad anställning***

I Herbert A. Investment AB:s svenska koncernföretag förekommer främst avgiftsbestämda pensionsplaner. Förmånsbestämda pensionsplaner finns i enstaka fall och till oväsentliga belopp. I koncernföretagen i övriga länder omfattas anställda endast av avgiftsbestämda pensionsplaner. I avgiftsbestämda planer betalar företaget fastställda avgifter till ett annat företag och har inte någon legal eller informell förpliktelse att betala något ytterligare även om det andra företaget inte kan uppfylla sitt åtagande. Koncernens resultat belastas för kostnader i takt med att de anställdas tjänster utförts. Herbert A. Investment koncernen redovisar förmånsbestämda pensionsplaner i enlighet med K3s förenklingsregler.

### ***Koncernbidrag***

Erhållna och lämnade koncernbidrag redovisas som bokslutsdispositioner.

### ***Koncernförhållanden***

Moderföretaget i den största koncernen är Herbert A. Investment AB och upprättar koncernredovisning.

AP  
r

### **Kassaflödesanalys**

Kassaflödesanalysen upprättas enligt indirekt metod. Det redovisade kassaflödet omfattar endast transaktioner som medfört in- eller utbetalningar.

Som likvida medel klassificerar företaget, förutom kassamedel, disponibla tillgodohavanden hos banker och andra kreditinstitut samt kortfristiga likvida placeringar som är noterade på en marknadsplats och har en kortare löptid än tre månader från anskaffningstidpunkten. Förändringar i spärrade medel redovisas i investeringsverksamheten.

### **Nyckeltalsdefinitioner**

Nettoomsättning

Rörelsens huvudintäkter, fakturerade kostnader, sidointäkter samt intäktskorrigeringar.

Resultat efter finansiella poster

Resultat efter finansiella intäkter och kostnader men före bokslutsdispositioner och skatter.

Balansomslutning

Företagets samlade tillgångar.

Antal anställda

Medelantal anställda under räkenskapsåret.

Soliditet (%)

Justerat eget kapital (eget kapital och obeskattade reserver med avdrag för uppskjuten skatt) i procent av balansomslutning.

Avkastning på totalt kap. (%)

Rörelseresultat plus finansiella intäkter i procent av balansomslutningen.

Avkastning på eget kap. (%)

Resultat efter finansiella poster i procent av justerat eget kapital (eget kapital och obeskattade reserver med avdrag för uppskjuten skatt).

### **Uppskattningar och bedömningar**

Upprättandet av bokslut och tillämpning av redovisningsprinciper, baseras ofta på ledningens bedömningar, uppskattningar och antaganden som anses vara rimliga vid den tidpunkt då bedömningen görs. Uppskattningar och bedömningar är baserade på historiska erfarenheter och ett antal andra faktorer, som under rådande omständigheter anses vara rimliga. Resultatet av dessa används för att bedöma de redovisade värdena på tillgångar och skulder, som inte annars framgår tydligt från andra källor. Det verkliga utfallet kan avvika från dessa uppskattningar och bedömningar. Uppskattningar och antaganden ses över regelbundet.

Inga väsentliga källor till osäkerhet i uppskattningar och antaganden på balansdagen bedöms kunna innebära en betydande risk för en väsentlig justering av redovisade värden för tillgångar och skulder under nästa räkenskapsår.

11  
5

**Not 2 Nettoomsättningens fördelning  
Koncernen**

	2021-09-01 -2022-08-31	2020-09-01 -2021-08-31
<b>Nettoomsättningen per rörelsegren</b>		
Handel/Trading	1 216 738 592	866 699 679
Övrigt	9 935 273	10 561 946
	<b>1 226 673 865</b>	<b>877 261 625</b>
<b>Nettoomsättningen per geografisk marknad</b>		
Sverige	8 442 271	9 018 946
Mellanöstern	50 193 692	5 154 725
Afrika	939 560 025	736 256 403
Sydamerika	202 731 542	108 896 024
Övriga marknader	25 746 335	17 935 527
	<b>1 226 673 865</b>	<b>877 261 625</b>
<b>Övriga rörelseintäkter</b>		
Valutakurseffekt vid omvärdering av rörelsekapital	40 674 975	0
Övriga intäkter	521 277	1 249 522
	<b>41 196 252</b>	<b>1 249 522</b>

**Not 3 Arvode till revisorer  
Koncernen**

Med revisionsuppdrag avses granskning av årsredovisningen och bokföringen samt styrelsens förvaltning, övriga arbetsuppgifter som det ankommer på bolagets revisor att utföra samt rådgivning eller annat biträde som föranleds av iakttagelser vid sådan granskning eller genomförandet av sådana övriga arbetsuppgifter.

	2021-09-01 -2022-08-31	2020-09-01 -2021-08-31
<b>Öhrlings PricewaterhouseCoopers AB</b>		
Revisionsuppdrag	302 700	328 400
Revisionsverksamhet utöver revisionsuppdraget	9 500	0
Övriga tjänster	91 905	72 695
	<b>404 105</b>	<b>401 095</b>
<b>Övriga revisorer</b>		
Revisionsuppdrag	69 000	88 494
Övriga tjänster	49 170	37 926
	<b>118 170</b>	<b>126 420</b>

## Moderbolaget

Med revisionsuppdrag avses granskning av årsredovisningen och bokföringen samt styrelsens förvaltning, övriga arbetsuppgifter som det ankommer på bolagets revisor att utföra samt rådgivning eller annat biträde som föranleds av iakttagelser vid sådan granskning eller genomförandet av sådana övriga arbetsuppgifter.

	2021-09-01 -2022-08-31	2020-09-01 -2021-08-31
<b>Öhrlings PricewaterhouseCoopers AB</b>		
Revisionsuppdrag	27 200	57 500
Revisionsverksamhet utöver revisionsuppdraget	0	13 500
	<b>27 200</b>	<b>71 000</b>

## Not 4 Leasingavtal Koncernen

Årets leasingkostnader avseende leasingavtal, uppgår till 1 681 469 kronor (1 394 869).

Framtida leasingavgifter, för icke uppsägningsbara leasingavtal, förfaller till betalning enligt följande:

	2021-09-01 -2022-08-31	2020-09-01 -2021-08-31
Inom ett år	1 618 272	1 348 008
Senare än ett år men inom fem år	1 091 527	1 947 167
	<b>2 709 799</b>	<b>3 295 175</b>

I koncernens redovisning utgör den operationella leasingen i allt väsentlighet av hyrda lokaler.

## Not 5 Anställda och personalkostnader Koncernen

	2021-09-01 -2022-08-31	2020-09-01 -2021-08-31
<b>Medelantalet anställda</b>		
Kvinnor	9	9
Män	7	7
	<b>16</b>	<b>16</b>
<b>Löner och andra ersättningar</b>		
Styrelse och verkställande direktör	3 665 580	3 492 660
Tantiem och liknande ersättning till styrelse och verkställande direktör	759 000	788 000
Övriga anställda	12 270 542	9 659 151
	<b>16 695 122</b>	<b>13 939 811</b>

**Sociala kostnader**

Pensionskostnader för styrelse och verkställande direktör	867 396	746 050
Pensionskostnader för övriga anställda	1 623 072	1 370 385
Övriga sociala avgifter enligt lag och avtal	5 444 673	4 401 839
	<b>7 935 141</b>	<b>6 518 274</b>

**Totala löner, ersättningar, sociala kostnader och pensionskostnader**

**24 630 263**      **20 458 085**

För de anställda som har pensionslösningar utanför gällande avtal (ITP-planen), har dessa upprättats så att de är kostnadsneutrala jämfört med ITP-planen.

**Könsfördelning bland ledande befattningshavare**

Andel kvinnor i styrelsen	0 %	0 %
Andel män i styrelsen	100 %	100 %
Andel kvinnor bland övriga ledande befattningshavare	0 %	0 %
Andel män bland övriga ledande befattningshavare	0 %	0 %

**Avtal om avgångsvederlag**

Verkställande direktören i koncernen har uppsägningstid på 10 månader. Vid uppsägning från företagets sida är uppsägningstiden 30 månader. Övriga anställda har villkor som överensstämmer med jämförbara befattningar på arbetsmarknaden.

**Moderbolaget**

Bolaget har inte haft några anställda och några löner har ej utbetalats.

**Not 6 Resultat från andelar i intresseföretag och gemensamt styrda företag**

**Koncernen**

	2021-09-01 -2022-08-31	2020-09-01 -2021-08-31
ARA Timber AB	9 805 462	17 042 256
Change Reklambyrå AB	-1 417 228	-1 644 228
Ipinium AB	-1 443 333	-2 688 129
SPDC	1 060 700	-233 985
Resultat avyttring andelar intressebolag	0	1 438 129
	<b>8 005 601</b>	<b>13 914 043</b>

**Not 7 Resultat från övriga värdepapper och fordringar som är anläggningstillgångar  
Koncernen**

	2021-09-01 -2022-08-31	2020-09-01 -2021-08-31
Erhållna utdelningar	309 816	8 277 117
Resultat vid avyttringar	41 615 588	462 000
	<b>41 925 404</b>	<b>8 739 117</b>

**Not 8 Räntekostnader och liknande resultatposter  
Koncernen**

	2021-09-01 -2022-08-31	2020-09-01 -2021-08-31
Räntekostnader	-9 949 175	-6 635 653
Valutakursdifferenser	-38 595 592	0
Värdering långfristiga värdepappersinnehav	-17 527 073	0
	<b>-66 071 840</b>	<b>-6 635 653</b>

**Not 9 Skatt på årets resultat  
Koncernen**

	2021-09-01 -2022-08-31	2020-09-01 -2021-08-31
Aktuell skatt	-15 818 828	-12 247 310
Uppskjuten skatt	1 669 200	-2 784 140
	<b>-14 149 628</b>	<b>-15 031 450</b>

**Not 10 Aktuell och uppskjuten skatt  
Koncernen**

**Avstämning av effektiv skatt**

	2021-09-01 -2022-08-31		2020-09-01 -2021-08-31	
	Procent	Belopp	Procent	Belopp
Redovisat resultat före skatt		92 896 740		69 046 511
Skatt enligt gällande skattesats	20,60	-19 136 728	21,40	-14 775 953
Ej avdragsgilla kostnader		-797 553		-3 804 808
Ej skattepliktiga intäkter		8 688 949		1 846 820
Justering avseende skatter för föregående år		0		-85 533
Underskottsavdrag		-2 877 619		1 798 116
Schablonränta periodiseringsfonder		-26 677		-10 092
<b>Redovisad effektiv skatt</b>	<b>15,23</b>	<b>-14 149 628</b>	<b>21,77</b>	<b>-15 031 450</b>

11  
5

**Moderbolaget**

**Avstämning av effektiv skatt**

		2021-09-01 -2022-08-31		2020-09-01 -2021-08-31
	Procent	Belopp	Procent	Belopp
Redovisat resultat före skatt		-36 776		52 425 948
Skatt enligt gällande skattesats	20,60	7 576	21,40	-11 219 153
Ej skattepliktiga intäkter				11 235 000
Underskottsavdrag		-7 576		-15 847
<b>Redovisad effektiv skatt</b>	<b>0,00</b>	<b>0</b>	<b>0,00</b>	<b>0</b>

**Not 11 Byggnader och mark**

**Koncernen**

	2022-08-31	2021-08-31
Ingående anskaffningsvärden	66 574 463	66 219 155
Inköp	0	355 308
Försäljningar/utrangeringar	-35 368 090	0
<b>Utgående ackumulerade anskaffningsvärden</b>	<b>31 206 373</b>	<b>66 574 463</b>
Ingående avskrivningar	-12 309 003	-11 199 056
Försäljningar/utrangeringar	3 009 796	0
Årets avskrivningar	-925 420	-1 109 947
<b>Utgående ackumulerade avskrivningar</b>	<b>-10 224 627</b>	<b>-12 309 003</b>
Ingående nedskrivningar	-8 205 000	-8 205 000
<b>Utgående ackumulerade nedskrivningar</b>	<b>-8 205 000</b>	<b>-8 205 000</b>
<b>Utgående redovisat värde</b>	<b>12 776 746</b>	<b>46 060 460</b>
<b>Uppgifter om förvaltningsfastigheter</b>		
Redovisat värde	12 776 746	46 060 460
Taxeringsvärde	44 281 000	70 015 000

**Not 12 Inventarier, verktyg och installationer**

**Koncernen**

	2022-08-31	2021-08-31
Ingående anskaffningsvärden	645 204	395 204
Inköp	0	250 000
Försäljningar/utrangeringar	-270 000	0
<b>Utgående ackumulerade anskaffningsvärden</b>	<b>375 204</b>	<b>645 204</b>
Ingående avskrivningar	-327 930	-213 208
Försäljningar/utrangeringar	79 546	0
Årets avskrivningar	-100 651	-114 722
<b>Utgående ackumulerade avskrivningar</b>	<b>-349 035</b>	<b>-327 930</b>
<b>Utgående redovisat värde</b>	<b>26 169</b>	<b>317 274</b>

**Not 13 Specifikation andelar i intresseföretag och gemensamt styrda företag  
Koncernen**

<b>Namn</b>	<b>Kapital- andel</b>	<b>Bokfört värde</b>
ARA Timber AB	50	13 534 394
Paper Master FZC	40	0
International Paper FZE	30	0
Change Reklambyrå AB	21	2 060 042
Ipinium AB	47	0
SPDC Holding Sp z.o.o.	50	2 111 911
		<b>17 706 347</b>

	<b>Org.nr</b>	<b>Säte</b>
ARA Timber AB	556976-0035	Göteborg
Paper Master FZC		För. Arabem.
International Paper FZE		För. Arabem.
Change Reklambyrå AB	556583-9460	Göteborg
Ipinium AB	556591-0402	Göteborg
SPDC Holding Sp z.o.o.	NIP 5212772404	Warszawa

**Not 14 Andra långfristiga värdepappersinnehav  
Koncernen**

	<b>2022-08-31</b>	<b>2021-08-31</b>
Ingående anskaffningsvärden	247 084 345	230 577 671
Inköp	14 346 892	0
Försäljningar/utrangeringar/nedskrivningar	-959 270	-11 404 634
Årets värdeförändring	-19 809 114	27 911 308
<b>Utgående ackumulerade anskaffningsvärden</b>	<b>240 662 853</b>	<b>247 084 345</b>
<b>Utgående redovisat värde</b>	<b>240 662 853</b>	<b>247 084 345</b>

Årets marknadsvärde uppgår till 243 208 704 kronor (270 024 345 Kr).

**Not 15 Andra långfristiga fordringar  
Koncernen**

	<b>2022-08-31</b>	<b>2021-08-31</b>
Ingående anskaffningsvärden	5 400 000	4 134 600
Tillkommande fordringar	3 123 316	1 400 000
Avgående fordringar	0	-134 600
<b>Utgående ackumulerade anskaffningsvärden</b>	<b>8 523 316</b>	<b>5 400 000</b>
<b>Utgående redovisat värde</b>	<b>8 523 316</b>	<b>5 400 000</b>

**Not 16 Förutbetalda kostnader och upplupna intäkter  
Koncernen**

	2022-08-31	2021-08-31
Förutbetalda försäkringar	1 246 995	1 092 437
Förutbetalda hyror/leasing	171 718	165 518
Upplupna ränteintäkter	292 700	0
Förutbetalda limitavgifter	535 708	418 748
Övriga poster	136 325	740 305
	<b>2 383 446</b>	<b>2 417 008</b>

**Not 17 Skulder till kreditinstitut  
Koncernen**

<b>Räntebärande skulder</b>	<b>Lånebelopp 2022-08-31</b>	<b>Lånebelopp 2021-08-31</b>
Checkräkningskredit, kortfristig	256 319 163	263 122 356
Skuld till kreditinstitut, kortfristigt lån	327 488 184	184 872 218
	<b>583 807 347</b>	<b>447 994 574</b>

För upptagna krediter har Hans Andersson koncernen tecknat covenantavtal med kreditgivarna.

Total beviljad kredit på checkräkningskrediterna i koncernen uppgår till 321 200 000 kronor (301 010 000).

**Not 18 Upplupna kostnader och förutbetalda intäkter  
Koncernen**

	2022-08-31	2021-08-31
Upplupna semesterlöner	2 763 466	2 944 004
Upplupna sociala kostnader	2 990 457	1 955 394
Upplupna löner	6 020 000	2 295 000
Upplupen fastighetsskatt	221 400	350 100
Upplupna räntekostnader	2 654 661	961 761
Upplupen löneskatt	603 355	512 532
Upplupna revisionskostnader	299 860	364 800
Förutbetald hyra	476 338	710 870
Upplupna inköpskostnader	466 685	715 511
Övrigt	2 039 373	2 666 705
	<b>18 535 595</b>	<b>13 476 677</b>

**Moderbolaget**

	2022-08-31	2021-08-31
Övrigt	34 000	34 000
	<b>34 000</b>	<b>34 000</b>

**Not 19 Andelar i koncernföretag  
Moderbolaget**

	2022-08-31	2021-08-31
Ingående anskaffningsvärden	85 067 812	85 067 812
Utgående ackumulerade anskaffningsvärden	85 067 812	85 067 812
Utgående redovisat värde	85 067 812	85 067 812

**Not 20 Antal aktier och kvotvärde  
Moderbolaget**

Namn	Antal aktier	Kvotvärde
Antal Aktier	51 000	1
	<b>51 000</b>	

**Not 21 Disposition av vinst eller förlust  
Moderbolaget**

	2022-08-31
<b>Förslag till vinstdisposition</b>	
Styrelsen föreslår att till förfogande stående vinstmedel:	
balanserad vinst	40 214 441
årets förlust	-36 776
	<b>40 177 665</b>
disponeras så att	
till aktieägare utdelas	30 000 000
i ny räkning överföres	10 177 665
	<b>40 177 665</b>

Fritt eget kapital uppgår till 40 177 665 kronor.

Styrelsens yttrande över den föreslagna vinstutdelningen.  
Den föreslagna utdelningen reducerar bolagets soliditet. Soliditeten är mot bakgrund av att bolagets verksamhet fortsatt bedrivs med lönsamhet betryggande. Likviditeten i bolaget bedöms kunna upprätthållas på en likaledes betryggande nivå. Bolaget kommer att under 2023 erhålla utdelning om 75 000 000 kronor.

Styrelsens uppfattning är att den föreslagna utdelningen ej hindrar bolaget från att fullgöra sina förpliktelser på kort och lång sikt, ej heller att fullgöra erforderliga investeringar. Den föreslagna utdelningen kan därmed försvaras med hänsyn till vad som anförs i ABL 17 kap 3 § 2-3 st. (försiktighetsregeln).

**Not 22 Specifikation andelar i koncernföretag  
Koncernen**

<b>Namn</b>	<b>Kapital- andel</b>
Hans Andersson Holding AB	100
Hans Andersson Trading AB	100
Hans Andersson Investments AB	100
Hans Andersson Paper AB	100
Norse Paper AS	100
Hans Andersson Paper Nya AB	62

	<b>Org.nr</b>	<b>Säte</b>
Hans Andersson Holding AB	556823-6169	Göteborg
Hans Andersson Trading AB	556850-6496	Göteborg
Hans Andersson Investments AB	556850-6488	Göteborg
Hans Andersson Paper AB	556205-7199	Göteborg
Norse Paper AS	977030080	Oslo
Hans Andersson Paper Nya AB	559090-5302	Göteborg
H:A: Terminalen KB	969621-5897	Göteborg

**Not 23 Justering för poster som inte ingår i kassaflödet  
Koncernen**

	<b>2022-08-31</b>	<b>2021-08-31</b>
Avskrivningar	1 026 074	1 224 669
Reserverade kundfordringar	11 657 908	5 459 380
Resultat från andelar i intresseföretag och gemensamt styrda företag	-8 005 601	-13 145 914
Värdeförändring finansiella poster	19 809 114	-27 911 308
Övriga poster	750 705	3 608 187
	<b>25 238 200</b>	<b>-30 764 986</b>

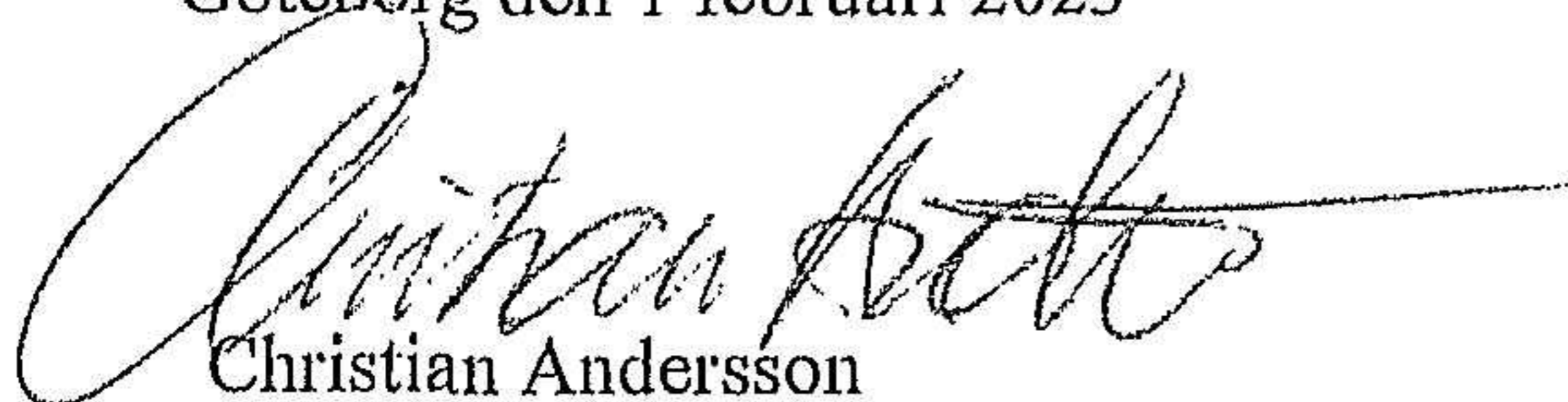
**Not 24 Väsentliga händelser efter räkenskapsårets slut  
Koncernen  
Moderbolaget**


Vid underskrift av denna årsredovisning har inga väsentliga händelser inträffats som påverkar bolagets finansiella ställning.


**Not 25 Ställda säkerheter  
Koncernen**

	2022-08-31	2021-08-31
<b>För skulder till kreditinstitut:</b>		
Fastighetsinteckningar	25 000 000	25 000 000
Företagsinteckningar	31 000 000	31 000 000
Kundfordringar	441 833 725	277 672 825
Banktillgodohavanden	150 000 000	150 000 000
	<b>647 833 725</b>	<b>483 672 825</b>

Göteborg den 1 februari 2023

  
Christian Andersson  
Ordförande

  
Tobias Andersson

  
Catharina Andersson Hellquist

Vår revisionsberättelse har lämnats 9 feb 2023

Öhrlings PricewaterhouseCoopers AB

  
Johan Palmgren  
Auktoriserad revisor

# Revisionsberättelse

Till bolagsstämman i Herbert A. Investment AB, org.nr 559136-9797

## Rapport om årsredovisningen och koncernredovisningen

### Uttalanden

Vi har utfört en revision av årsredovisningen och koncernredovisningen för Herbert A. Investment AB för räkenskapsåret 1 september 2021 till 31 augusti 2022.

Enligt vår uppfattning har årsredovisningen och koncernredovisningen upprättats i enlighet med årsredovisningslagen och ger en i alla väsentliga avseenden rättvisande bild av moderbolagets och koncernens finansiella ställning per den 31 augusti 2022 och av dessas finansiella resultat och kassaflöde för året enligt årsredovisningslagen. Förvaltningsberättelsen är förenlig med årsredovisningens och koncernredovisningens övriga delar.

Vi tillstyrker därför att bolagsstämman fastställer resultaträkningen och balansräkningen för moderbolaget och koncernen.

### Grund för uttalanden

Vi har utfört revisionen enligt International Standards on Auditing (ISA) och god revisionssed i Sverige. Vårt ansvar enligt dessa standarder beskrivs närmare i avsnittet Revisorns ansvar. Vi är oberoende i förhållande till moderbolaget och koncernen enligt god revisorssed i Sverige och har i övrigt fullgjort vårt yrkesetiska ansvar enligt dessa krav.

Vi anser att de revisionsbevis vi har inhämtat är tillräckliga och ändamålsenliga som grund för våra uttalanden.

### Styrelsens ansvar

Det är styrelsen som har ansvaret för att årsredovisningen och koncernredovisningen upprättas och att de ger en rättvisande bild enligt årsredovisningslagen. Styrelsen ansvarar även för den interna kontroll som de bedömer är nödvändig för att upprätta en årsredovisning och koncernredovisning som inte innehåller några väsentliga felaktigheter, vare sig dessa beror på oegentligheter eller misstag.

Vid upprättandet av årsredovisningen och koncernredovisningen ansvarar styrelsen för bedömningen av bolagets och koncernens förmåga att fortsätta verksamheten. De upplyser, när så är tillämpligt, om förhållanden som kan påverka förmågan att fortsätta verksamheten och att använda antagandet om fortsatt drift. Antagandet om fortsatt drift tillämpas dock inte om styrelsen avser att likvidera bolaget, upphöra med verksamheten eller inte har något realistiskt alternativ till att göra något av detta.

### Revisorns ansvar

Våra mål är att uppnå en rimlig grad av säkerhet om huruvida årsredovisningen och koncernredovisningen som helhet inte innehåller några väsentliga felaktigheter, vare sig dessa beror på oegentligheter eller misstag, och att lämna en revisionsberättelse som innehåller våra uttalanden. Rimlig säkerhet är en hög grad av säkerhet, men är ingen garanti för att en revision som utförs enligt ISA och god revisionssed i Sverige alltid kommer att upptäcka en väsentlig felaktighet om en sådan finns. Felaktigheter kan uppstå på grund av oegentligheter eller misstag och anses vara väsentliga om de enskilt eller tillsammans rimligen kan förväntas påverka de ekonomiska beslut som användare fattar med grund i årsredovisningen och koncernredovisningen.

En ytterligare beskrivning av vårt ansvar för revisionen av årsredovisningen och koncernredovisningen finns på Revisorsinspektionens webbplats: [www.revisorsinspektionen.se/revisornsansvar](http://www.revisorsinspektionen.se/revisornsansvar). Denna beskrivning är en del av revisionsberättelsen.

## Rapport om andra krav enligt lagar och andra författningar

### Uttalanden

Utöver vår revision av årsredovisningen och koncernredovisningen har vi även utfört en revision av styrelsens förvaltning för Herbert A. Investment AB för räkenskapsåret 1 september 2021 till 31 augusti 2022 samt av förslaget till dispositioner beträffande bolagets vinst eller förlust.

Vi tillstyrker att bolagsstämman disponerar vinsten enligt förslaget i förvaltningsberättelsen och beviljar styrelsens ledamöter ansvarsfrihet för räkenskapsåret.

### Grund för uttalanden

Vi har utfört revisionen enligt god revisionssed i Sverige. Vårt ansvar enligt denna beskrivs närmare i avsnittet Revisorns ansvar. Vi är oberoende i förhållande till moderbolaget och koncernen enligt god revisionssed i Sverige och har i övrigt fullgjort vårt yrkesetiska ansvar enligt dessa krav.

Vi anser att de revisionsbevis vi har inhämtat är tillräckliga och ändamålsenliga som grund för våra uttalanden.

### Styrelsens ansvar

Det är styrelsen som har ansvaret för förslaget till dispositioner beträffande bolagets vinst eller förlust. Vid förslag till utdelning innefattar detta bland annat en bedömning av om utdelningen är försvarlig med hänsyn till de krav som bolagets och koncernens verksamhetsart, omfattning och risker ställer på storleken av moderbolagets och koncernens egna kapital, konsolideringsbehov, likviditet och ställning i övrigt.

Styrelsen ansvarar för bolagets organisation och förvaltningen av bolagets angelägenheter. Detta innefattar bland annat att fortlöpande bedöma bolagets och koncernens ekonomiska situation, och att tillse att bolagets organisation är utformad så att bokföringen, medelsförvaltningen och bolagets ekonomiska angelägenheter i övrigt kontrolleras på ett betryggande sätt.

### Revisorns ansvar

Vårt mål beträffande revisionen av förvaltningen, och därmed vårt uttalande om ansvarsfrihet, är att inhämta revisionsbevis för att med en rimlig grad av säkerhet kunna bedöma om någon styrelseledamot i något väsentligt avseende:

- ♦ företagit någon åtgärd eller gjort sig skyldig till någon försummelse som kan föranleda ersättningsskyldighet mot bolaget
- ♦ på något annat sätt handlat i strid med aktiebolagslagen, årsredovisningslagen eller bolagsordningen.

Vårt mål beträffande revisionen av förslaget till dispositioner av bolagets vinst eller förlust, och därmed vårt uttalande om detta, är att med rimlig grad av säkerhet bedöma om förslaget är förenligt med aktiebolagslagen.

Rimlig säkerhet är en hög grad av säkerhet, men ingen garanti för att en revision som utförs enligt god revisionssed i Sverige alltid kommer att upptäcka åtgärder eller försummelser som kan föranleda ersättningsskyldighet mot bolaget, eller att ett förslag till dispositioner av bolagets vinst eller förlust inte är förenligt med aktiebolagslagen.

En ytterligare beskrivning av vårt ansvar för revisionen av förvaltningen finns på Revisorsinspektionens webbplats: [www.revisorsinspektionen.se/revisornsansvar](http://www.revisorsinspektionen.se/revisornsansvar). Denna beskrivning är en del av revisionsberättelsen.

Göteborg den 7 februari 2023

Öhrlings PricewaterhouseCoopers AB



Johan Palmgren  
Auktoriserad revisor